

Управление Федеральной службы  
государственной статистики  
по г. Санкт-Петербургу и Ленинградской области  
(ПЕТРОСТАТ)

Реализация продукции  
сельскохозяйственными  
организациями  
Ленинградской области  
в 2023 году

**СТАТИСТИЧЕСКИЙ СБОРНИК**

Исх. № ЛД – 120/ 121  
от 19.04.2024 г.

**Санкт-Петербург  
2024**

**Реализация продукции сельскохозяйственными организациями Ленинградской области в 2023 году.** Стат. сб./Петростат. – СПб., 2024. – 44 с.

В сборнике представлены данные о реализации сельхозорганизациями основных видов сельскохозяйственной продукции по муниципальным районам Ленинградской области и г. Санкт-Петербургу.

При использовании материалов органов государственной статистики ссылка на источник обязательна.

Код издания  
по каталогу 12000124  
E-mail: [78@rosstat.gov.ru](mailto:78@rosstat.gov.ru)  
<http://78.rosstat.gov.ru>

© Петростат, 2024

Издание подготовлено отделом статистики сельского хозяйства и окружающей природной среды.

В отдельных случаях незначительные расхождения между итогом по Ленинградской области и суммой значений по муниципальным районам объясняются округлением данных, а также включением в итог по Ленинградской области данных организаций, осуществляющих сельскохозяйственную деятельность на территории Санкт-Петербурга.

Список сокращений:

тыс. – тысяча  
шт. – штука  
р. – раз  
млн – миллион  
млрд – миллиард

Условные обозначения:

– – явление отсутствует;  
– значение показателя меньше единицы измерения;  
0,0  
х – сопоставление невозможно;  
... – данные не публикуются в целях обеспечения конфиденциальности первичных статистических данных, полученных от организаций, в соответствии с Федеральным законом от 29.11.2007 № 282-ФЗ

## СОДЕРЖАНИЕ

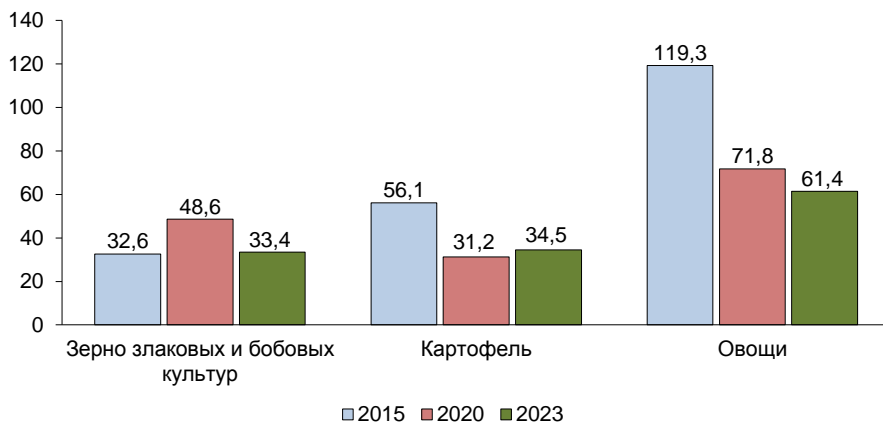
РЕАЛИЗАЦИЯ СЕЛЬСКОХОЗЯЙСТВЕННОЙ ПРОДУКЦИИ СЕЛЬСКОХОЗЯЙСТВЕННЫМИ ОРГАНИЗАЦИЯМИ .....	5
<b>РЕАЛИЗАЦИЯ ОТДЕЛЬНЫХ ВИДОВ ПРОДУКЦИИ СЕЛЬСКОХОЗЯЙСТВЕННЫМИ ОРГАНИЗАЦИЯМИ В РАЗРЕЗЕ МУНИЦИПАЛЬНЫХ РАЙОНОВ .....</b>	<b>9</b>
ЗЕРНО ЗЛАКОВЫХ И БОБОВЫХ КУЛЬТУР .....	10
КАРТОФЕЛЬ .....	11
ОВОЩИ .....	12
СКОТ И ПТИЦА (в живом весе) .....	13
КРУПНЫЙ РОГАТЫЙ СКОТ .....	14
СВИНЬИ .....	15
ПТИЦА ВСЕХ ВИДОВ .....	16
ПРОЧИЕ ВИДЫ СКОТА .....	17
МОЛОКО ОТ ВСЕХ ВИДОВ ЖИВОТНЫХ (в пересчёте на молоко установленной жирности) .....	18
ЯЙЦА, КРОМЕ ИНКУБАЦИОННЫХ .....	19
РЕАЛИЗАЦИЯ ПРОДУКЦИИ ЗА ПРЕДЕЛАМИ ЛЕНИНГРАДСКОЙ ОБЛАСТИ В 2023 ГОДУ .....	20
НАЛИЧИЕ ПРОДУКЦИИ НА КОНЕЦ 2023 ГОДА .....	21
<b>РЕАЛИЗАЦИЯ ПРОДУКЦИИ СЕЛЬСКОХОЗЯЙСТВЕННЫМИ ОРГАНИЗАЦИЯМИ ПО КАНАЛАМ СБЫТА В 2023 ГОДУ .....</b>	<b>23</b>
ЗЕРНО ЗЛАКОВЫХ И БОБОВЫХ КУЛЬТУР .....	24
КАРТОФЕЛЬ .....	26
ОВОЩИ .....	28
ПОМИДОРЫ .....	29
КАПУСТА .....	30
ОГУРЦЫ .....	31
МОРКОВЬ .....	32
СВЕКЛА СТОЛОВАЯ .....	33
ПРОЧИЕ ОВОЩИ .....	34
СКОТ И ПТИЦА (в живом весе) .....	35
КРУПНЫЙ РОГАТЫЙ СКОТ .....	37
СВИНЬИ .....	39
ПТИЦА ВСЕХ ВИДОВ .....	40
МОЛОКО ОТ ВСЕХ ВИДОВ ЖИВОТНЫХ (в пересчёте на молоко установленной жирности) .....	41
ЯЙЦА, КРОМЕ ИНКУБАЦИОННЫХ .....	43

**РЕАЛИЗАЦИЯ СЕЛЬСКОХОЗЯЙСТВЕННОЙ ПРОДУКЦИИ  
СЕЛЬСКОХОЗЯЙСТВЕННЫМИ ОРГАНИЗАЦИЯМИ**

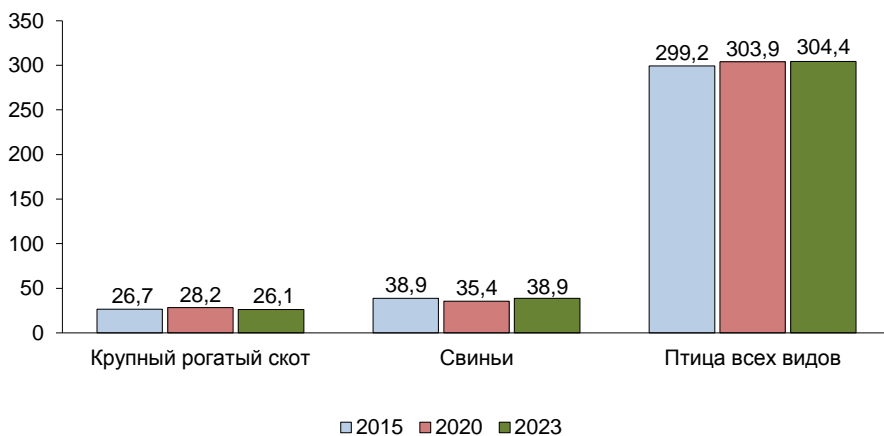
тыс. тонн

	2015	2019	2020	2021	2022	2023
Зерно злаковых и бобовых культур	32,6	34,5	48,6	36,9	41,9	33,4
Картофель	56,1	33,1	31,2	23,6	27,3	34,5
Овощи	119,3	66,6	71,8	62,9	59,9	61,4
Скот и птица (в живом весе)	364,8	372,7	367,6	358,4	359,2	369,6
из них:						
крупный рогатый скот	26,7	27,9	28,2	27,6	26,1	26,1
свиньи	38,9	37,9	35,4	40,3	41,7	38,9
птица всех видов	299,2	306,8	303,9	290,4	291,2	304,4
Молоко от всех видов животных (в пересчёте на молоко установ- ленной жирности)	532,5	585,8	604,5	586,6	621,5	658,3
Яйца, кроме инкуба- ционных (млрд штук)	2,7	2,8	3,0	3,2	3,3	3,3

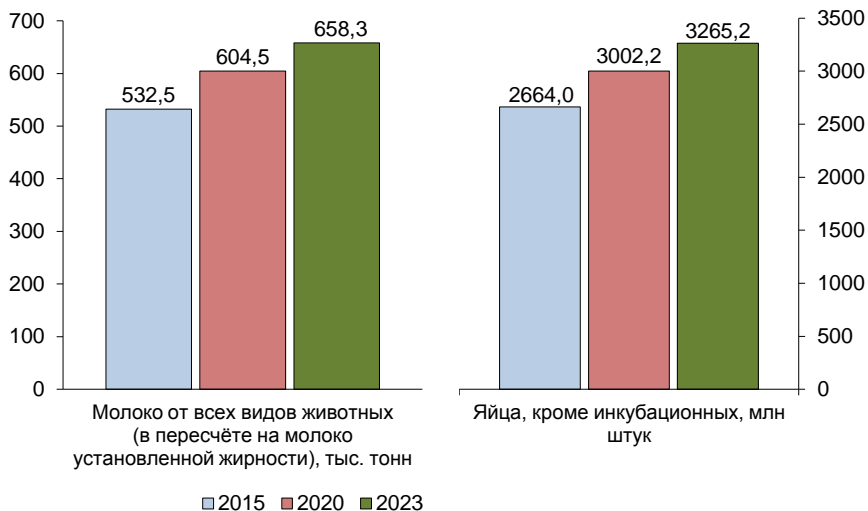
**Реализация основных продуктов растениеводства  
сельскохозяйственными организациями  
(тыс. тонн)**



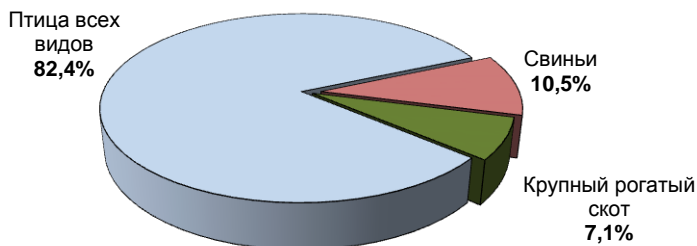
**Реализация скота и птицы (в живом весе)  
сельскохозяйственными организациями  
(тыс. тонн)**



**Реализация молока и яиц  
сельскохозяйственными организациями**



**Структура реализации скота и птицы (в живом весе)  
сельскохозяйственными организациями по видам в 2023 году  
(в % к общей реализации скота и птицы)**







**РЕАЛИЗАЦИЯ ОТДЕЛЬНЫХ ВИДОВ ПРОДУКЦИИ  
СЕЛЬСКОХОЗЯЙСТВЕННЫМИ ОРГАНИЗАЦИЯМИ  
В РАЗРЕЗЕ МУНИЦИПАЛЬНЫХ РАЙОНОВ**

## ЗЕРНО ЗЛАКОВЫХ И БОБОВЫХ КУЛЬТУР

	ТОНН			
	2022	2023	2023 в % к	
			2022	итогу
Всего по области	41859	33432	79,9	100
<i>муниципальные районы</i>				
Волосовский	17304	9832	56,8	29
Волховский	128	...	...	...
Гатчинский	8846	7484	84,6	22
Кингисеппский	...	...	22,1	...
Киришский	...	...	1,6 р.	...
Лодейнопольский	...	–	х	–
Ломоносовский	3087	3231	104,7	10
Лужский	10534	9131	86,7	27
Приозерский	...	...	48,8	...
Сланцевский	...	...	17,2 р.	...
Тосненский	794	2078	2,6 р.	6
Из общего итога – по организациям, находящимся на территории Санкт-Петербурга	–	...	х	...

**КАРТОФЕЛЬ**

	ТОНН			
	2022	2023	2023 в % к	
			2022	итогу
Всего по области	27267	34494	126,5	100
<i>муниципальные районы</i>				
Волосовский	11159	11169	100,1	32
Всеволожский	...	...	122,2	...
Гатчинский	1160	2287	1,9 р.	7
Кингисеппский	...	...	...	...
Кировский	...	...	84,8	...
Лодейнопольский	...	...	45,8	...
Ломоносовский	...	...	2,0 р.	...
Лужский	4195	5679	135,4	16
Приозерский	...	...	2,5 р.	...
Тосненский	...	...	3,4 р.	...
Из общего итога – по организациям, находящимся на территории Санкт-Петербурга	...	...	3,4 р.	...

## ОВОЦИ

	ТОНН			
	2022	2023	2023 в % к	
			2022	итогу
Всего по области	59938	61399	102,4	100
<i>муниципальные районы</i>				
Бокситогорский	...	...	126,0	...
Волосовский	...	...	1,6 р.	...
Всеволожский	36650	31914	87,1	52
Выборгский	3927	3638	92,6	6
Гатчинский	...	...	138,2	...
Кингисеппский	...	...	...	...
Кировский	...	...	58,7	...
Лодейнопольский	...	...	68,8	...
Ломоносовский	10331	12422	120,2	20
Лужский	318	...	...	...
Сланцевский	–	...	х	...
Тосненский	...	...	8,9 р.	...
<i>городской округ</i>				
Сосновоборский	...	–	х	–
Из общего итога – по организациям, находящимся на территории Санкт-Петербурга	...	...	2,7 р.	...

**СКОТ И ПТИЦА**  
(в живом весе)

	ТОНН			
	2022	2023	2023 в % к	
			2022	итогу
Всего по области	359210	369562	102,9	100
<i>муниципальные районы</i>				
Волосовский	3312	4528	136,7	1
Волховский	1723	1699	98,6	1
Всеволожский	1807	1693	93,7	1
Выборгский	17216	16044	93,2	4
Гатчинский	7170	7536	105,1	2
Кингисеппский	...	1285	...	0,0
Киришский	776	1016	130,9	0,0
Кировский	...	...	101,0	...
Лодейнопольский	...	...	95,4	...
Ломоносовский	6653	17826	2,7 р.	5
Лужский	24078	21641	89,9	6
Приозерский	3689	4108	111,4	1
Сланцевский	772	927	120,1	0,0
Тихвинский	413	477	115,4	0,0
Тосненский	24054	21896	91,0	6
Из общего итога – по организациям, находящимся на территории Санкт-Петербурга	462	459	99,5	0,0

## КРУПНЫЙ РОГАТЫЙ СКОТ

	ТОНН			
	2022	2023	2023 в % к	
			2022	итогу
Всего по области	26107	26136	100,1	100
<i>муниципальные районы</i>				
Волосовский	3312	4528	136,7	17
Волховский	1574	1697	107,8	6
Всеволожский	1595	1588	99,5	6
Выборгский	1235	1359	110,0	5
Гатчинский	2913	2817	96,7	11
Кингисеппский	...	...	104,4	...
Киришский	776	1016	130,9	4
Кировский	...	...	129,6	...
Лодейнопольский	...	...	95,2	...
Ломоносовский	1482	1620	109,3	6
Лужский	4796	2147	44,8	8
Приозерский	3675	4088	111,3	16
Сланцевский	...	926	...	4
Тихвинский	413	477	115,4	2
Тосненский	1473	1679	114,0	6
Из общего итога – по организациям, находящимся на территории Санкт-Петербурга	...	...	99,5	...

**СВИНЬИ**

	ТОНН			
	2022	2023	2023 в % к	
			2022	итогу
Всего по области	41743	38940	93,3	100
<i>муниципальные районы</i>				
Волховский	...	—	х	—
Всеволожский	...	...	19,4	...
Выборгский	...	...	50,1	...
Гатчинский	...	...	92,9	...
Ломоносовский	...	...	82,3	...
Лужский	...	...	102,0	...
Тосненский	...	...	87,6	...

## ПТИЦА ВСЕХ ВИДОВ

	ТОНН			
	2022	2023	2023 в % к	
			2022	итогу
Всего по области	291193	304363	104,5	100
<i>муниципальные районы</i>				
Волховский	—	...	x	...
Выборгский	...	...	92,0	...
Гатчинский	...	...	114,6	...
Кингисеппский	—	...	x	...
Кировский	...	...	100,9	...
Ломоносовский	...	...	3,6 p.	...
Лужский	...	...	89,5	...
Тосненский	...	...	153,5	...



**ПРОЧИЕ ВИДЫ СКОТА**

	ТОНН			
	2022	2023	2023 в % к	
			2022	итогу
Всего по области <sup>1)</sup>	4,6	4,6	99,0	100
<i>муниципальные районы</i>				
Всеволожский	...	...	164,3	...
Лодейнопольский	...	...	101,0	...
Из общего итога – по организациям, находящимся на территории Санкт-Петербурга	...	...	43,3	...

<sup>1)</sup> В 2022 году кроликов – 3,9 тонн, конины – 0,7 тонн; в 2023 кроликов – 3,4 тонн, конины – 1,2 тонн.

**МОЛОКО ОТ ВСЕХ ВИДОВ ЖИВОТНЫХ  
(в пересчёте на молоко установленной жирности)**

	ТОНН			
	2022	2023	2023 в % к	
			2022	итогу
Всего по области	621511	658318	105,9	100
<i>муниципальные районы</i>				
Волосовский	101953	109381	107,3	17
Волховский	60693	62594	103,1	10
Всеволожский	38316	39450	103,0	6
Выборгский	28341	28532	100,7	4
Гатчинский	66763	67889	101,7	10
Кингисеппский	...	...	110,2	...
Киришский	25150	27025	107,5	4
Кировский	...	...	117,2	...
Лодейнопольский	...	...	107,7	...
Ломоносовский	37478	39671	105,9	6
Лужский	45417	46542	105,5	7
Приозерский	89497	96776	108,1	15
Сланцевский	...	...	114,0	...
Тихвинский	13133	14242	108,4	2
Тосненский	41264	45462	110,2	7
Из общего итога – по организациям, находящимся на территории Санкт-Петербурга	...	...	102,7	...

**ЯЙЦА, КРОМЕ ИНКУБАЦИОННЫХ**

	млн штук			
	2022	2023	2023 в % к	
			2022	итогу
Всего по области	3299,7	3265,2	99,0	100
<i>муниципальные районы</i>				
Выборгский	...	...	94,8	...
Гатчинский	...	...	110,7	...
Кингисеппский	—	...	х	...
Кировский	...	...	99,9	...
Лодейнопольский	...	...	82,7	...
Лужский	...	...	2,9 р.	...
Приозерский	...	...	99,2	...

**РЕАЛИЗАЦИЯ ПРОДУКЦИИ ЗА ПРЕДЕЛАМИ  
ЛЕНИНГРАДСКОЙ ОБЛАСТИ В 2023 ГОДУ<sup>1)</sup>**

	ТОНН					
	Зерно злаковых и бобовых культур	Карто- фель	Овощи	Скот и птица (в живом весе)	Молоко от всех видов животных <sup>2)</sup>	Яйца, кроме инкубаци- онных, млн шт.
Всего по области	9111	16549	31142	248616	349581	2891
<i>муниципальные районы</i>						
Бокситогорский	–	–	...	–	–	–
Волосовский	...	...	...	...	...	–
Волховский	–	–	–	404	40364	–
Всеволожский	–	...	...	828	33135	–
Выборгский	–	–	–	...	...	...
Гатчинский	...	–	–	2297	14773	...
Кингисеппский	–	–	–	...	...	–
Киришский	–	–	–	264	18643	–
Кировский	–	–	–	...	–	...
Лодейнопольский	–	...	–	–	–	–
Ломоносовский	...	...	...	...	...	–
Лужский	...	–	–	3753	19318	–
Приозерский	–	–	–	...	89597	–
Сланцевский	–	–	–	...	...	–
Тихвинский	–	–	–	...	...	–
Тосненский	–	–	–	2078	...	–
Из общего итога – по организациям, находящимся на территории Санкт-Петербурга	...	...	...	...	...	–

<sup>1)</sup> Из общего объема реализации; без субъектов малого предпринимательства.

<sup>2)</sup> В пересчете на молоко установленной жирности.

**НАЛИЧИЕ ПРОДУКЦИИ НА КОНЕЦ 2023 ГОДА<sup>1)</sup>**

	ТОНН					
	Зерно злаковых и бобовых культур	Карто- фель	Овощи	Мясо (включая субпродук- ты) и мясо- продукты (в убойном весе)	Молоко и моло- копро- дукты <sup>2)</sup>	Яйца, млн шт.
Всего по области	332168	16378	12464	812	1227	48
<i>муниципальные районы</i>						
Волосовский	22649	...	...	—	65	—
Волховский	2834	—	—	...	102	—
Всеволожский	...	...	...	—	...	—
Выборгский	...	—	...	...	...	...
Гатчинский	7688	...	—	...	...	...
Кингисеппский	...	...	...	—	...	—
Киришский	—	—	—	—	...	—
Кировский	...	—	—	...	...	...
Лодейнопольский	—	...	—	—	—	—
Ломоносовский	...	...	...	—	...	—
Лужский	10993	—	—	—	83	—
Приозерский	4034	...	—	...	392	—
Сланцевский	...	—	—	—	...	—
Тихвинский	—	—	—	—	...	—
Тосненский	5648	—	—	—	...	...
Из общего итога – по организациям, находящимся на территории Санкт-Петербурга	—	...	...	...	...	—

<sup>1)</sup>Без субъектов малого предпринимательства.

<sup>2)</sup>В пересчёте на молоко установленной жирности.



**РЕАЛИЗАЦИЯ ПРОДУКЦИИ  
СЕЛЬСКОХОЗЯЙСТВЕННЫМИ  
ОРГАНИЗАЦИЯМИ ПО КАНАЛАМ СБЫТА  
В 2023 ГОДУ**

## ЗЕРНО ЗЛАКОВЫХ И БОБОВЫХ КУЛЬТУР

	Реализовано – всего <sup>1)</sup>		Перерабатывающим организациям, оптовой торговле (включая организации, осуществляющие закупки для государственных нужд), на рынке и др.	
	количество, тонн	выручено, млн рублей	количество, тонн	выручено, млн рублей
Всего по области	26638	370	26595	369
<i>муниципальные районы</i>				
Волосовский	9099	168	9099	168
Волховский	...	...	...	...
Гатчинский	5104	56	5078	55
Кингисеппский	...	...	...	...
Ломоносовский	...	...	...	...
Лужский	7630	88	7630	88
Приозерский	...	...	...	...
Сланцевский	...	...	...	...
Тосненский	...	...	...	...
Из общего итога – по организациям, находящимся на территории Санкт-Петербурга	...	...	...	...

<sup>1)</sup>Здесь и далее в разделе – сельскохозяйственными организациями без субъектов малого предпринимательства.



*Реализация продукции сельскохозяйственными организациями*

---

	Населению (через систему общественного питания хозяйства, выдача и продажа в счет оплаты труда)	
	количество, тонн	выручено, млн рублей
Всего по области	42	1
<i>муниципальные районы</i>		
Волховский	...	...
Гатчинский	...	...
Кингисеппский	...	...
Ломоносовский	...	...
Лужский	—	—
Приозерский	...	...
Сланцевский	...	...

## КАРТОФЕЛЬ

	Реализовано – всего		Перерабатывающим организациям, оптовой торговле (включая организации, осуществляющие закупки для государственных нужд), на рынке и др.	
	количество, тонн	выручено, млн рублей	количество, тонн	выручено, млн рублей
Всего по области	24421	327	24308	327
<i>муниципальные районы</i>				
Волосовский	...	...	...	...
Всеволожский	...	...	...	...
Гатчинский	...	...	...	...
Кингисеппский	...	...	...	...
Лодейнопольский	...	...	...	...
Ломоносовский	...	...	...	...
Из общего итога – по организациям, находящимся на территории Санкт-Петербурга	...	...	...	...

	Населению (через систему общественного питания хозяйства, выдача и продажа в счет оплаты труда)	
	количество, тонн	выручено, млн рублей
Всего по области	...	...
<i>муниципальные районы</i>		
Гатчинский	...	...

## ОВОЩИ

	Реализовано – всего		Перерабатывающим организациям, оптовой торговле (включая организации, осуществляющие закупки для государственных нужд), на рынке и др.	
	количество, тонн	выручено, млн рублей	количество, тонн	выручено, млн рублей
Всего по области	59702	5568	59470	5566
<i>муниципальные районы</i>				
Бокситогорский	...	...	...	...
Волосовский	...	...	...	...
Всеволожский	31914	3895	31914	3895
Выборгский	...	...	...	...
Гатчинский	...	...	...	...
Кингисеппский	...	...	—	—
Ломоносовский	...	...	...	...
Из общего итога – по организациям, находящимся на территории Санкт-Петербурга	...	...	...	...

**ПОМИДОРЫ**

	Реализовано – всего		Перерабатывающим организациям, оптовой торговле (включая организации, осуществляющие закупки для государственных нужд), на рынке и др.	
	количество, тонн	выручено, млн рублей	количество, тонн	выручено, млн рублей
Всего по области	2658	695	2658	695
<i>муниципальные районы</i>				
Бокситогорский	...	...	...	...
Всеволожский	...	...	...	...
Гатчинский	...	...	...	...
Ломоносовский	...	...	...	...
Из общего итога – по организациям, находящимся на территории Санкт-Петербурга	...	...	...	...

## КАПУСТА

	Реализовано – всего		Перерабатывающим организациям, оптовой торговле (включая организации, осуществляющие закупки для государственных нужд), на рынке и др.	
	количество, тонн	выручено, млн рублей	количество, тонн	выручено, млн рублей
Всего по области	19414	257	19414	257
<i>муниципальные районы</i>				
Всеволожский	...	...	...	...
Гатчинский	...	...	...	...
Ломоносовский	...	...	...	...
Из общего итога – по организациям, находящимся на территории Санкт-Петербурга	...	...	...	...

**ОГУРЦЫ**

	Реализовано – всего		Перерабатывающим организациям, оптовой торговле (включая организации, осуществляющие закупки для государственных нужд), на рынке и др.	
	количество, тонн	выручено, млн рублей	количество, тонн	выручено, млн рублей
Всего по области	16473	2198	16473	2198
<i>муниципальные районы</i>				
Бокситогорский	...	...	...	...
Всеволожский	...	...	...	...
Выборгский	...	...	...	...
Ломоносовский	...	...	...	...
Из общего итога – по организациям, находящимся на территории Санкт-Петербурга	...	...	...	...

**МОРКОВЬ**

	Реализовано – всего		Перерабатывающим организациям, оптовой торговле (включая организации, осуществляющие закупки для государственных нужд), на рынке и др.	
	количество, тонн	выручено, млн рублей	количество, тонн	выручено, млн рублей
Всего по области	5105	79	5105	79
<i>муниципальные районы</i>				
Всеволожский	...	...	...	...
Ломоносовский	...	...	..	...
Из общего итога – по организациям, находящимся на территории Санкт-Петербурга	...	...	...	...



**СВЕКЛА СТОЛОВАЯ**

	Реализовано – всего		Перерабатывающим организациям, оптовой торговле (включая организации, осуществляющие закупки для государственных нужд), на рынке и др.	
	количество, тонн	выручено, млн рублей	количество, тонн	выручено, млн рублей
Всего по области	5586	76	5586	76
<i>муниципальные районы</i>				
Волосовский	...	...	...	...
Всеволожский	...	...	...	...
Ломоносовский	...	...	...	...
Из общего итога – по организациям, находящимся на территории Санкт-Петербурга	...	...	...	...

## ПРОЧИЕ ОВОЩИ

	Реализовано – всего		Перерабатывающим организациям, оптовой торговле (включая организации, осуществляющие закупки для государственных нужд), на рынке и др.	
	количество, тонн	выручено, млн рублей	количество, тонн	выручено, млн рублей
Всего по области	10466	2262	10234	2260
<i>муниципальные районы</i>				
Бокситогорский	...	...	...	...
Всеволожский	...	...	...	...
Выборгский	...	...	...	...
Кингисеппский	...	...	...	...
Ломоносовский	...	...	...	...
Из общего итога – по организациям, находящимся на территории Санкт-Петербурга	...	...	...	...

**СКОТ И ПТИЦА**

(в живом весе)

	Реализовано – всего		Перерабатывающим организациям, оптовой торговле (включая организации, осуществляющие закупки для государственных нужд), на рынке и др.	
	количество, тонн	выручено, млн рублей	количество, тонн	выручено, млн рублей
Всего по области	345140	37496	323388	36091
<i>муниципальные районы</i>				
Волосовский	3110	419	3109	419
Волховский	1623	253	1548	248
Всеволожский	1338	210	1338	210
Выборгский	...	...	...	...
Гатчинский	6186	501	4711	442
Кингисеппский	...	...	...	...
Киришский	791	85	773	84
Кировский	...	...	...	...
Ломоносовский	855	80	748	69
Лужский	20057	2253	20050	2251
Приозерский	4108	551	4023	547
Сланцевский	...	...	...	...
Тихвинский	...	...	...	...
Тосненский	20425	2348	20386	2344
Из общего итога – по организациям, находящимся на территории Санкт-Петербурга	...	...	...	...

---

	Населению (через систему общественного питания хозяйства, выдача и продажа в счет оплаты труда)	
	количество, тонн	выручено, млн рублей
Всего по области	509	37
<i>муниципальные районы</i>		
Волховский	72	5
Выборгский	...	...
Гатчинский	...	...
Кингисеппский	...	...
Киришский	...	...
Ломоносовский	...	...
Лужский	...	...
Приозерский	85	4
Сланцевский	...	...
Тихвинский	...	...
Тосненский	...	...

---

**КРУПНЫЙ РОГАТЫЙ СКОТ**

	Реализовано – всего		Перерабатывающим организациям, оптовой торговле (включая организации, осуществляющие закупки для государственных нужд), на рынке и др.	
	количество, тонн	выручено, млн рублей	количество, тонн	выручено, млн рублей
Всего по области	20198	2717	19831	2689
<i>муниципальные районы</i>				
Волосовский	3110	419	3109	419
Волховский	1623	253	1548	248
Всеволожский	1276	169	1276	169
Выборгский	...	...	...	...
Гатчинский	1467	215	1467	215
Кингисеппский	...	...	...	...
Киришский	791	85	773	84
Кировский	...	...	...	...
Ломоносовский	855	80	748	69
Лужский	1727	211	1720	209
Приозерский	4088	550	4003	547
Сланцевский	...	...	...	...
Тихвинский	...	...	...	...
Тосненский	1240	141	1240	141
Из общего итога – по организациям, находящимся на территории Санкт-Петербурга	...	...	...	...

---

	Населению (через систему общественного питания хозяйства, выдача и продажа в счет оплаты труда)	
	количество, тонн	выручено, млн рублей
Всего по области	363	28
<i>муниципальные районы</i>		
Волховский	72	5
Кингисеппский	...	...
Киришский	...	...
Ломоносовский	...	...
Лужский	...	...
Приозерский	85	4
Сланцевский	...	...
Тихвинский	...	...

---

**СВИНЬИ**

	Реализовано – всего		Перерабатывающим организациям, оптовой торговле (включая организации, осуществляющие закупки для государственных нужд), на рынке и др.	
	количество, тонн	выручено, млн рублей	количество, тонн	выручено, млн рублей
Всего по области	38218	4340	38175	4335
<i>муниципальные районы</i>				
Всеволожский	...	...	...	...
Гатчинский	...	...	...	...
Лужский	...	...	...	...
Тосненский	...	...	...	...

## ПТИЦА ВСЕХ ВИДОВ

	Реализовано – всего		Перерабатывающим организациям, оптовой торговле (включая организации, осуществляющие закупки для государственных нужд), на рынке и др.	
	количество, тонн	выручено, млн рублей	количество, тонн	выручено, млн рублей
Всего по области	286659	30399	265315	29027
<i>муниципальные районы</i>				
Выборгский	...	...	...	...
Гатчинский	...	...	...	...
Кировский	...	...	...	...



**МОЛОКО ОТ ВСЕХ ВИДОВ ЖИВОТНЫХ  
(в пересчёте на молоко установленной жирности)**

	Реализовано – всего		Перерабатывающим организациям, оптовой торговле (включая организации, осуществляющие закупки для государственных нужд), на рынке и др.	
	количество, тонн	выручено, млн рублей	количество, тонн	выручено, млн рублей
Всего по области	532469	17427	520720	16805
<i>муниципальные районы</i>				
Волосовский	81342	2586	81342	2586
Волховский	59485	1907	59464	1907
Всеволожский	38873	1457	32250	1038
Выборгский	...	...	...	...
Гатчинский	39097	1216	39097	1216
Кингисеппский	...	...	...	...
Киришский	24138	759	24137	759
Кировский	...	...	...	...
Ломоносовский	19652	624	19652	624
Лужский	36301	1122	36301	1122
Приозерский	96757	3201	92178	3025
Сланцевский	...	...	...	...
Тихвинский	...	...	...	...
Тосненский	29482	1048	29482	1048
Из общего итога – по организациям, находящимся на территории Санкт-Петербурга	...	...	...	...

---

	Населению (через систему общественного питания хозяйства, выдача и продажа в счет оплаты труда)	
	количество, тонн	выручено, млн рублей
Всего по области	93	4
<i>муниципальные районы</i>		
Волховский	...	...
Выборгский	...	...
Кингисеппский	...	...
Киришский	...	...
Кировский	...	...
Приозерский	11	0,0
Сланцевский	...	...
Тихвинский	...	...

---

**ЯЙЦА, КРОМЕ ИНКУБАЦИОННЫХ**

	Реализовано – всего		Перерабатывающим организациям, оптовой торговле (включая организации, осуществляющие закупки для государственных нужд), на рынке и др.	
	количество, млн штук	выручено, млн рублей	количество, млн штук	выручено, млн рублей
Всего по области	3265	22025	3187	19523
<i>муниципальные районы</i>				
Выборгский	...	...	...	...
Гатчинский	...	...	...	...
Кировский	...	...	...	...

Ответственный за выпуск: *Тимофеева С.А.*  
Подготовка издания: *Федорова Е.С.*

Сдано в набор: 03.04.2024. Подписано в печать: 19.04.2024.  
Усл. печ. л. 2,75. Тираж 5 экз. Заказ № 4  
Отпечатано в оперативной полиграфии Петростата  
197136, Санкт-Петербург, ул. Профессора Попова, 39